

GESOP

BREU DE DADES

JOVES, ESTUDIS I FEINA

JULIOL 2011



PRESENTACIÓ:

En el document següent es presenta una breu anàlisi que posa en relació les variables **nacionalitat, estudis i situació laboral** a Catalunya entre els joves. L'anàlisi diferencia dos grups d'edat:

1. Els més joves, de 16 a 24 anys, dels quals una bona part encara està estudiant
2. Els de 25 a 34 anys, la majoria dels quals ja ha accedit al món laboral

En concret, a les següents pàgines hi podreu trobar:

- El número de joves que hi ha a Catalunya
- La distribució dels joves segons nacionalitat (espanyola o estrangera)
- La distribució dels joves segons nivell d'estudis
- La distribució dels joves segons la seva situació professional

Per l'elaboració d'aquest document s'han utilitzat les dades de població del 2011 publicades a l'Idescat i les dades de l'EPA del primer trimestre del 2011 (Enquesta de Població Activa) publicades per l'INE.

Gairebé un 30% dels joves de 25 a 34 anys que viuen a Catalunya té nacionalitat estrangera

El percentatge de joves amb nivell d'estudis baix és més del doble entre els estrangers que entre els nacionals

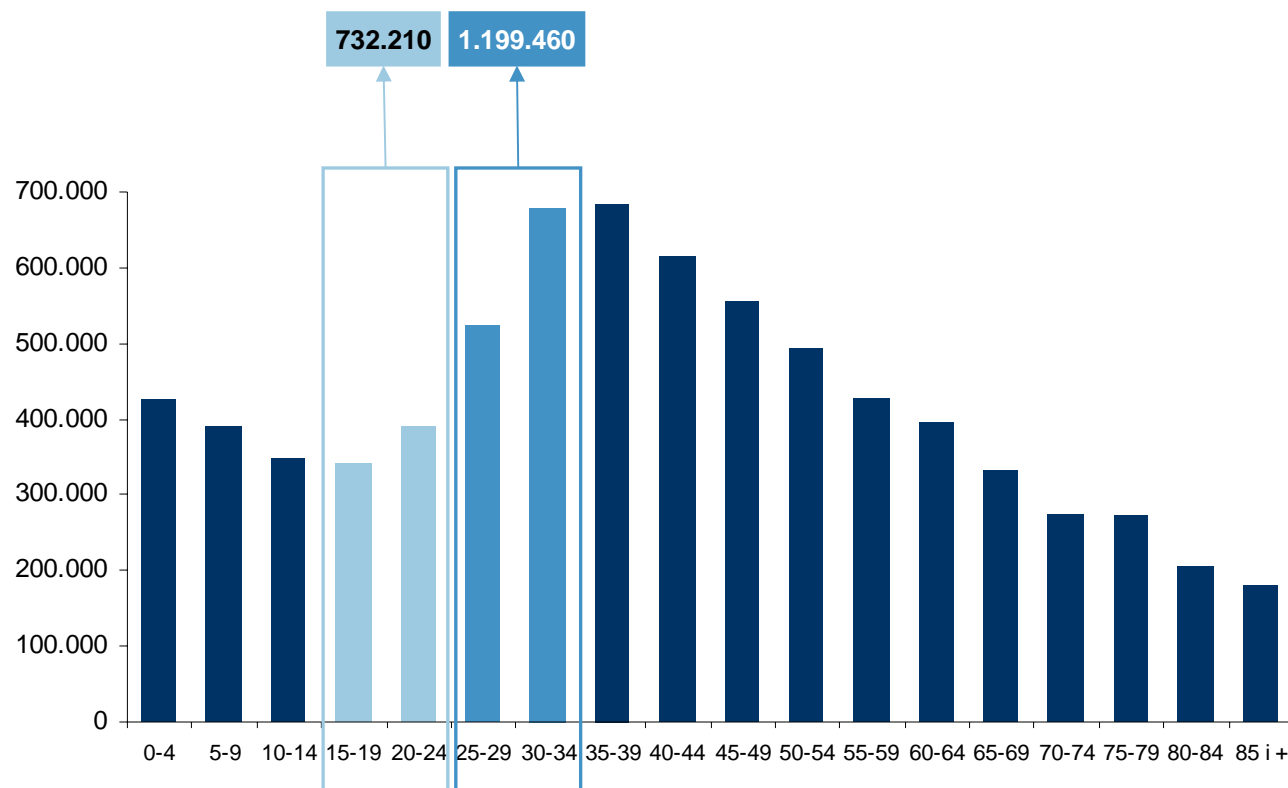
El 23% dels joves de 16 a 24 anys està a l'atur: un 20% entre els nacionals i un 33% entre els estrangers

Més del 70% dels joves de 25 a 34 anys treballa: un 75% en el cas dels nacionals i un 62% entre els estrangers.

**A més formació, menys atur.
Però sigui quin sigui el nivell d'estudis la taxa d'atur dels estrangers dobla la dels nacionals**

POBLACIÓ PER EDAT

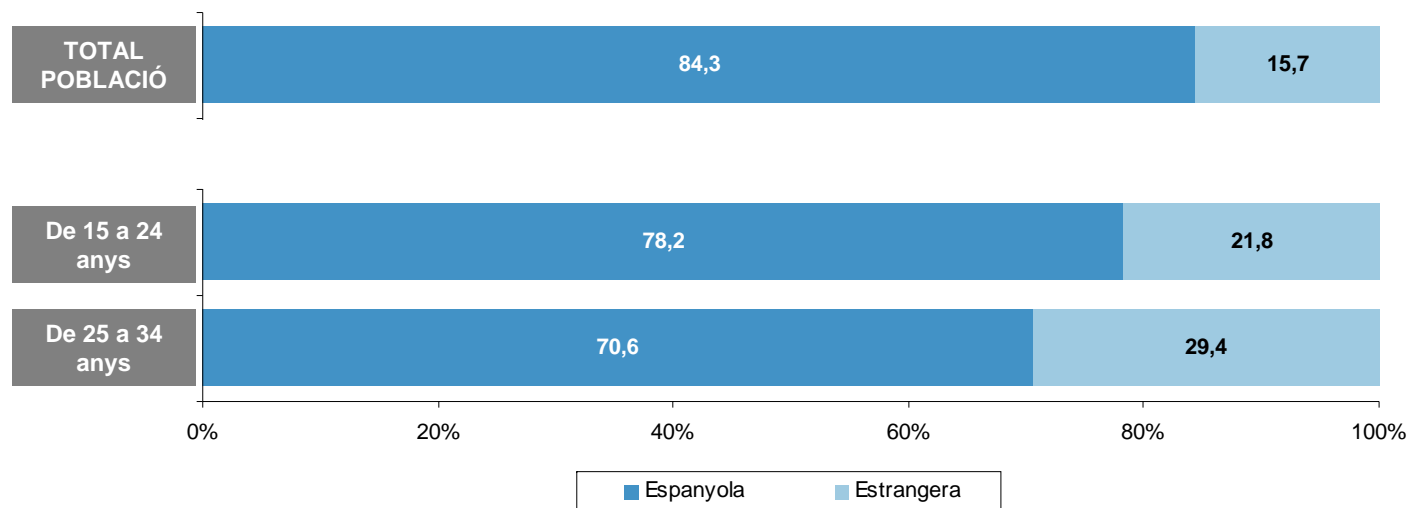
Els joves de 15 a 24 anys representen gairebé el 10% de la població, mentre que els de 25 a 34 anys són el 16%. El grup de 15 a 19 anys és el quinquenni que suma menys efectius per sota dels 65 anys.



	Efectius
De 0 a 4 anys	425.733
De 5 a 9 anys	391.449
De 10 a 14 anys	348.710
De 15 a 19 anys	341.354
De 20 a 24 anys	390.856
De 25 a 29 anys	521.753
De 30 a 34 anys	677.707
De 35 a 39 anys	684.910
de 40 a 44 anys	614.153
De 45 a 49 anys	553.561
De 50 a 54 anys	494.088
De 55 a 59 anys	428.067
De 60 a 64 anys	397.468
De 65 a 69 anys	334.128
De 70 a 74 anys	274.464
De 75 a 79 anys	271.222
De 80 a 84 anys	205.883
De 85 anys i més	179.745
Total	7.535.251

NACIONALITAT

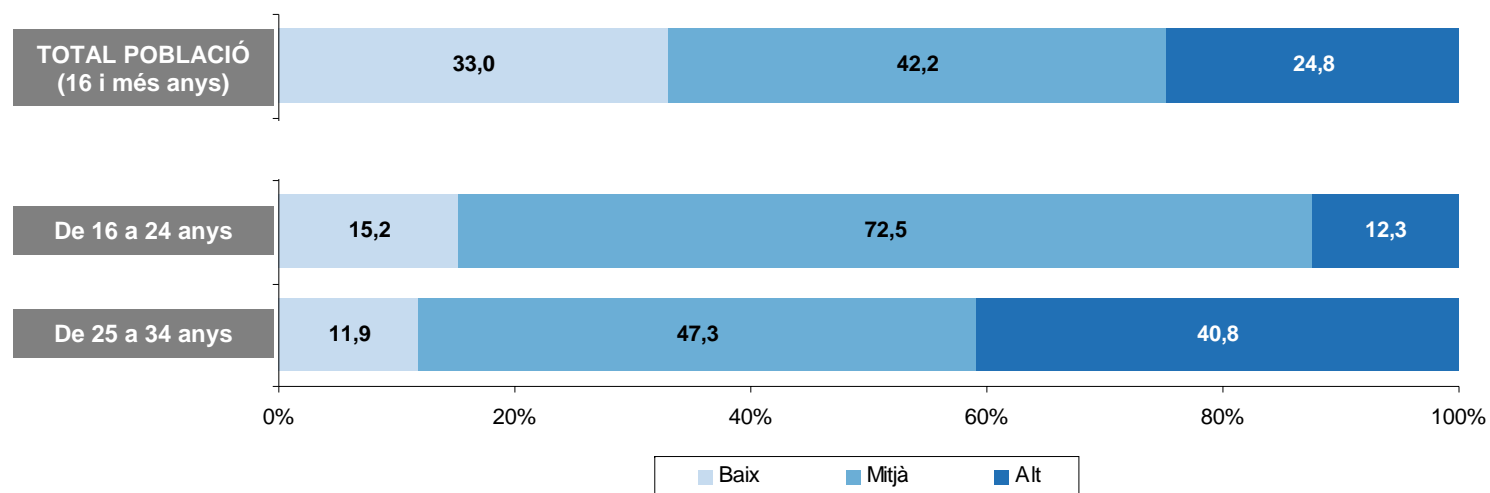
Entre els joves incrementa notablement la proporció de persones amb nacionalitat estrangera en relació a la mitjana del país. Entre els de 25 a 34 anys, gairebé un de cada tres té nacionalitat estrangera.



Edat	NACIONALITAT		TOTAL	% estrangers
	Espanyola	Estrangera		
De 15 a 24 anys	572.509	159.701	732.210	21,8
De 25 a 34 anys	846.825	352.635	1.199.460	29,4
TOTAL POBLACIÓ	6.352.294	1.182.957	7.535.251	15,7

NIVELL D'ESTUDIS

A l'entorn del 40% de les persones de 25 a 34 anys té estudis universitaris, mentre que molts dels de 16 a 24 anys encara estan estudiant.



	Baix	Mitjà	Alt	TOTAL
De 16 a 24 anys	97,7	466,7	79,1	643,5
De 25 a 34 anys	132,6	524,7	452,5	1.109,8
POBLACIÓ DE 16 I MÉS ANYS	2.001,7	2.562,9	1.503,7	6.068,2

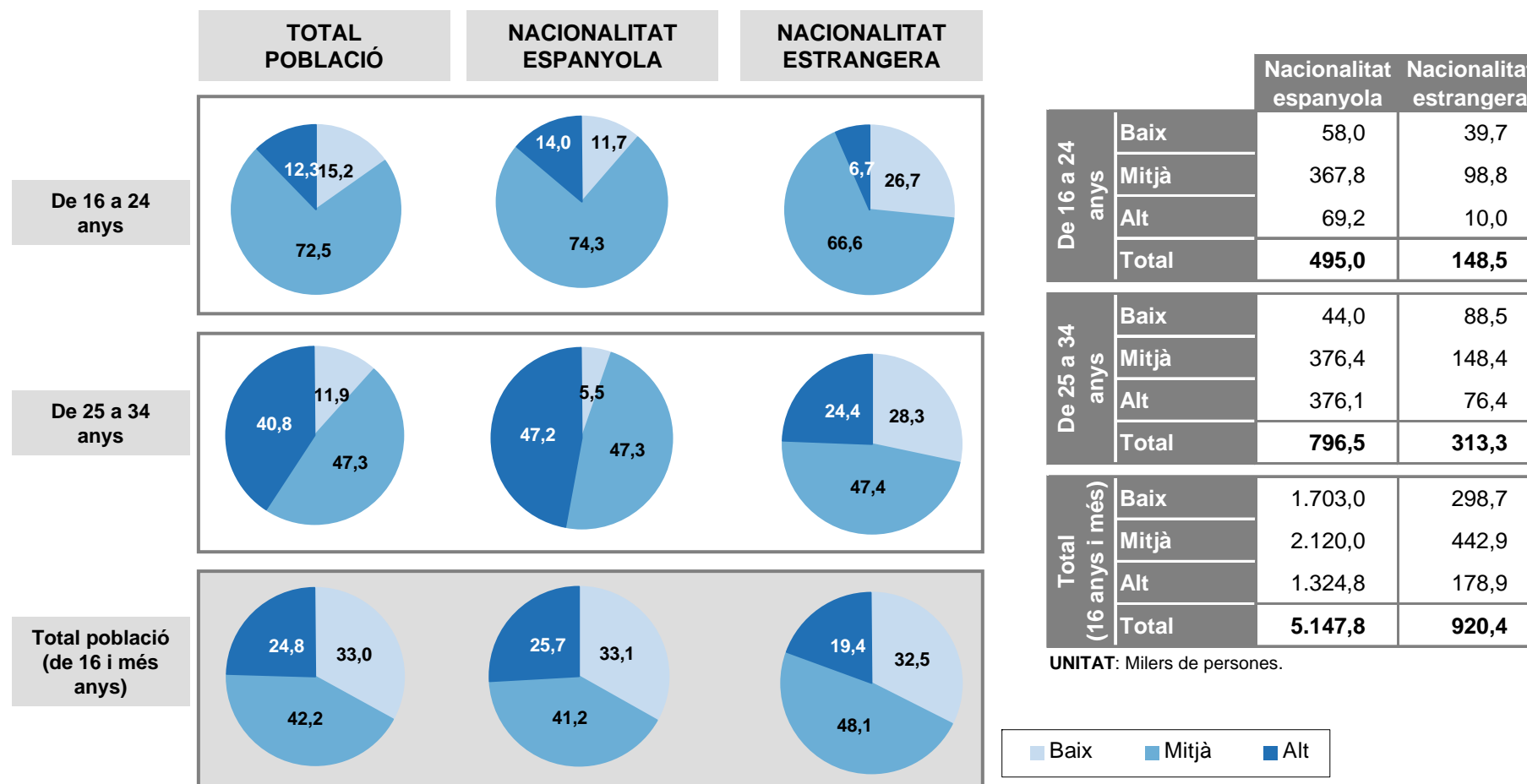
UNITAT: Milers de persones.

FONT: Elaboració pròpia a partir de les dades de l'Enquesta de Població Activa de l'INE. Primer trimestre de 2011.

(*) A l'hora de crear les **categories agrupades de nivell d'estudis**, s'ha emprat la *Classificació Nacional de Educació* de 2000 (CINED-2000), agrupant les següents estrats: **Baix**, analfabets, educació primària, primer cicle de formació secundària (professional o no); **Mitjà**, segon cicle de formació secundària (formació professional o no) i ensenyament postsecundari no universitari i **Alt**, estudis universitaris de primer, segon i tercer cicle.

NIVELL D'ESTUDIS SEGONS NACIONALITAT

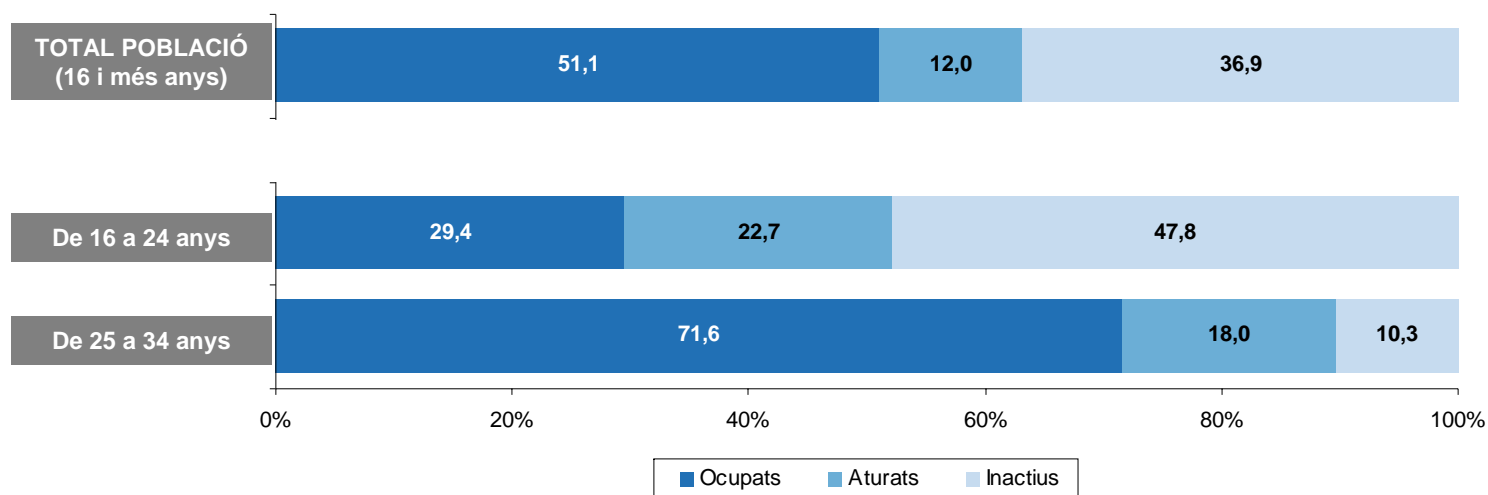
Entre els joves, els de nacionalitat espanyola amb formació universitària doblen els d'origen estranger. Més d'una quarta part dels joves estrangers tenen un baix nivell de formació.



FONT: Elaboració pròpia a partir de les dades de l'Enquesta de Població Activa de l'INE. Primer trimestre de 2011.

SITUACIÓ LABORAL

Al voltant d'un 20% dels joves està a l'atur. Abans dels 25 anys molts encara estudien, mentre que a partir d'aquesta edat més del 70% està treballant.

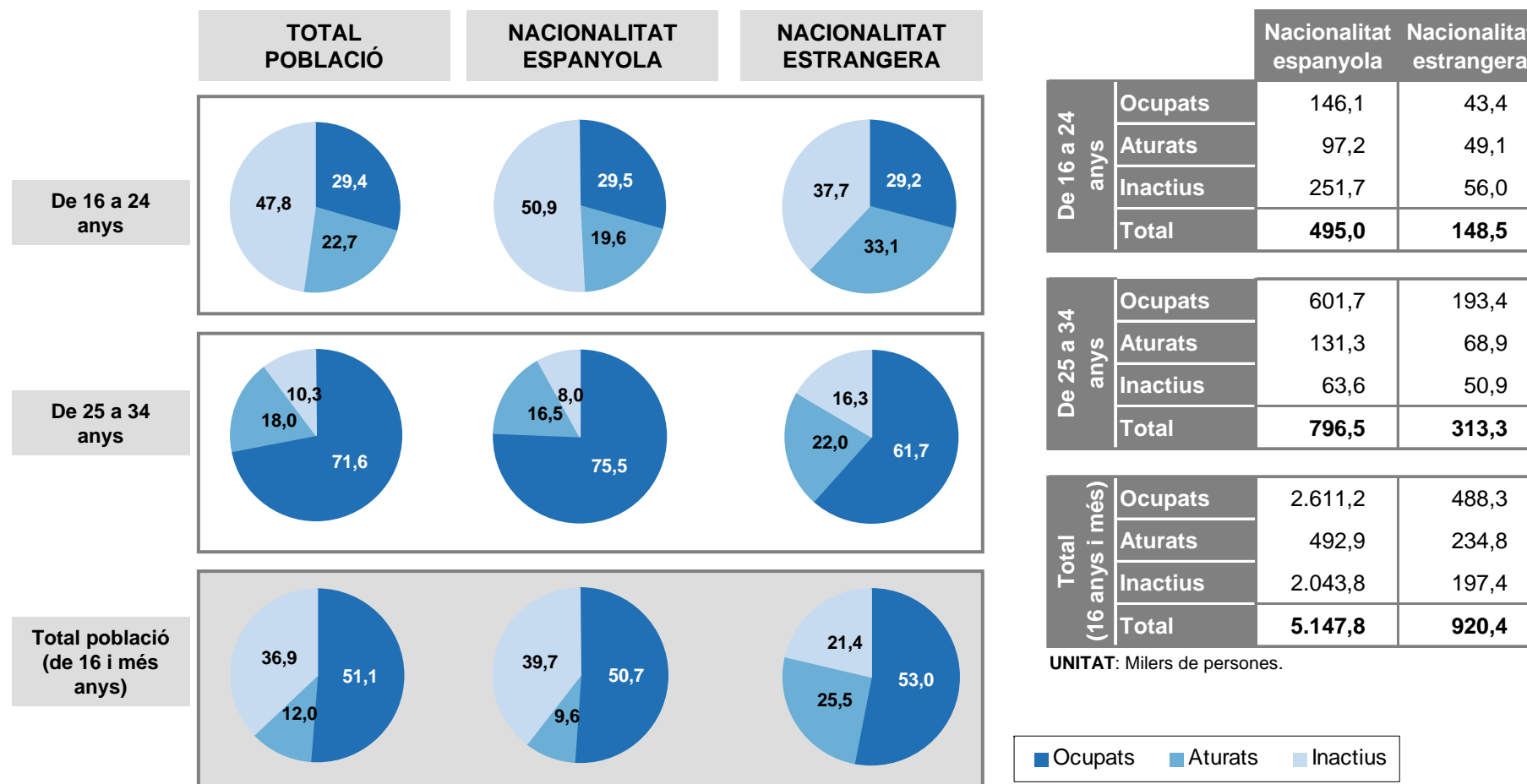


	Ocupats	Aturats	Inactius	TOTAL
De 16 a 24 anys	189,5	146,3	307,8	643,5
De 25 a 34 anys	795,1	200,2	114,5	1.109,8
POBLACIÓ DE 16 I MÉS ANYS	3.099,5	727,6	2.241,1	6.068,2

UNITAT: Milers de persones.

SITUACIÓ LABORAL SEGONS NACIONALITAT

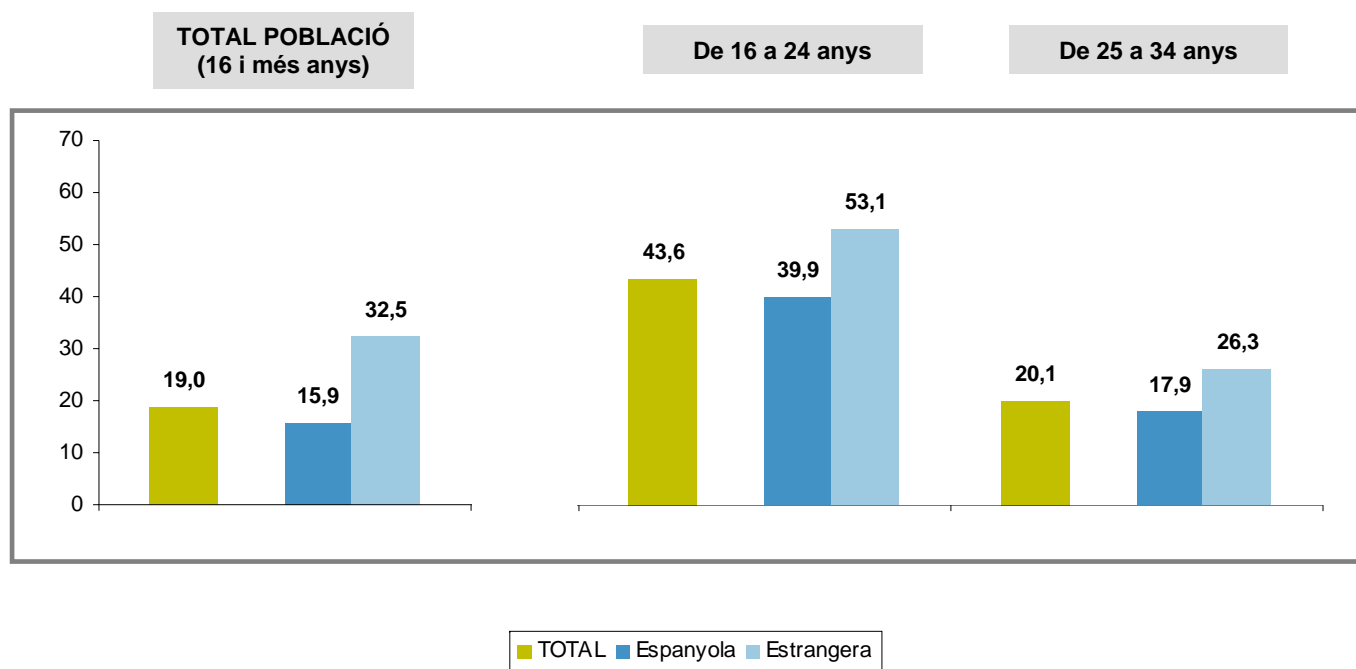
Els de nacionalitat estrangera estan més aturats que els de nacionalitat espanyola. Entre els de 25 a 34 anys hi ha el doble de població no activa entre els estrangers que els de nacionalitat espanyola.



TAXA D'ATUR SEGONS NACIONALITAT

Més del 40% dels joves de 16 a 24 anys que volen treballar no ho aconsegueix, encara més entre els de nacionalitat estrangera.

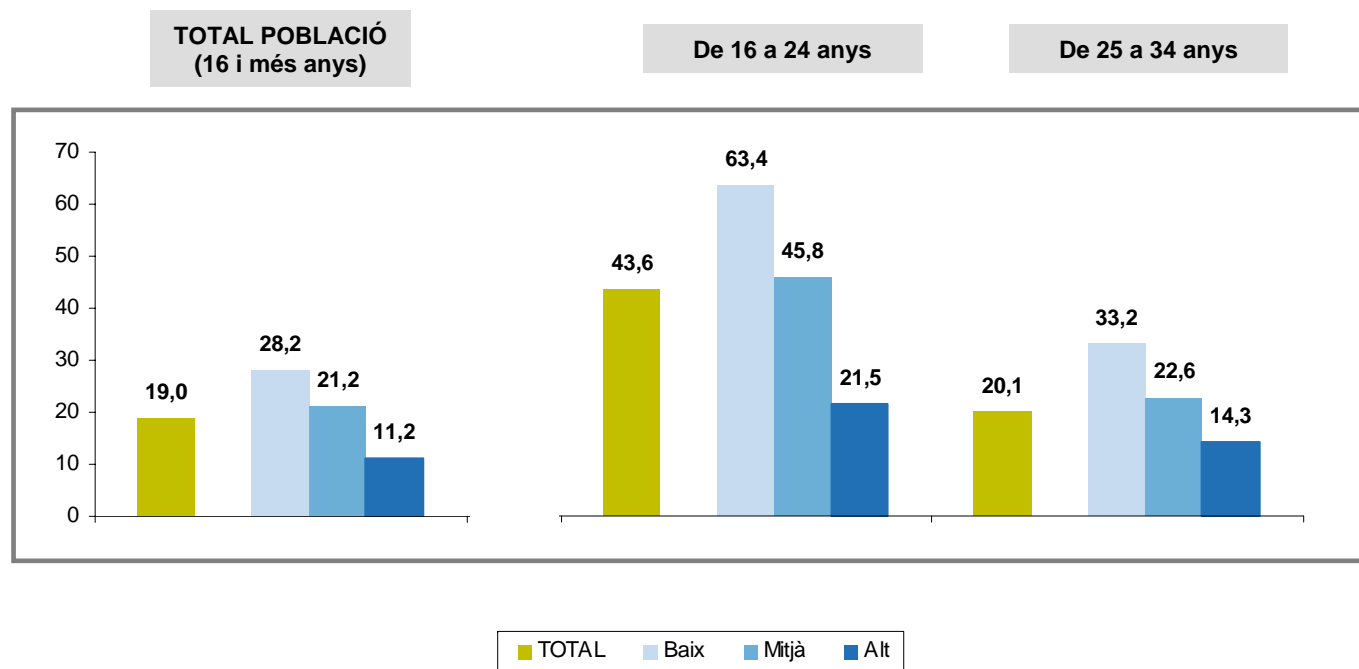
A partir dels 25 anys les taxes d'atur s'assemblen més a les del conjunt de la població.



Taxa d'atur
 Percentatge de la població desocupada sobre la població activa (en base 100)
 (població desocupada / població activa) * 100

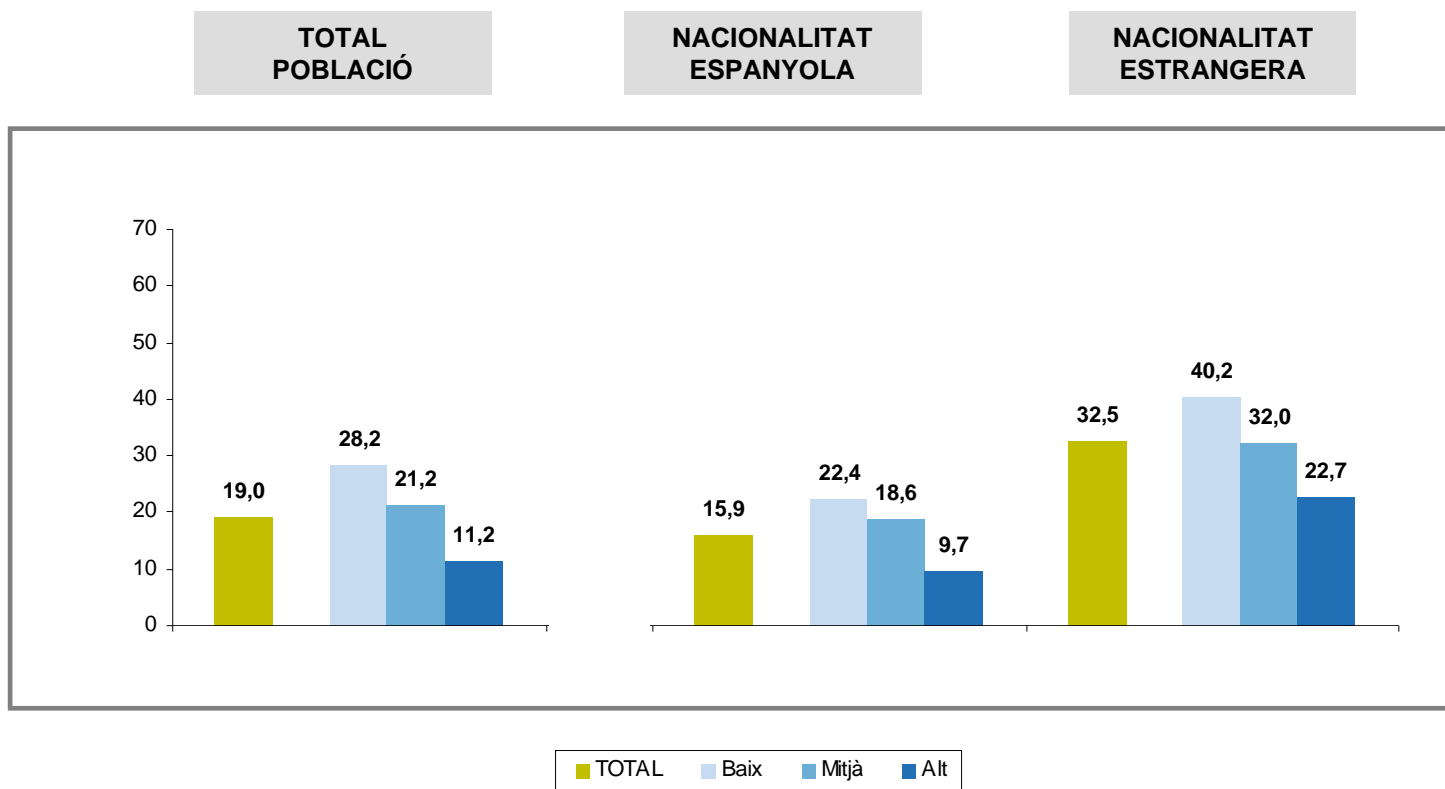
TAXA D'ATUR SEGONS EL NIVELL D'ESTUDIS

A totes les edats, a més formació menys atur.



TAXA D'ATUR PER NACIONALITAT SEGONS EL NIVELL D'ESTUDIS

Les taxes d'atur dels estrangers doblen les dels nacionals sigui quin sigui el nivell d'estudis (*).



(*) No es presenta la informació desagregada pels grups d'edat més jove i nacionalitat donat que el número de casos de la mostra no és significatiu estadísticament.

GESOP

Gabinet d'Estudis Socials i Opinió Pública, S.L.

C/. Lluís 102, 4rt. 3a. 08005 Barcelona

Tel. 93 300 07 42 Fax 93 300 55 22

www.gesop.net