

GESOP

*BREU DE DADES (12)*

**L'escola des de P3 a 4art. d'ESO**

**SETEMBRE 2011**



## PRESENTACIÓ:

En motiu de l'inici del curs us fem arribar un document on es detallen algunes dades de la població més jove de Catalunya. En primer lloc s'ofereixen unes dades de perfil sobre aquest col·lectiu. A continuació, es detalla el nombre i la distribució dels alumnes segons el nivell i el tipus d'escola.

Així, per a cada una de les etapes educatives, infantil, primària i ESO, hi podreu trobar (\*):

- Quants estudiants hi ha per etapa i les variacions curs a curs
- La distribució segons escola pública i escola privada (\*\*)
- La població estrangera i la seva distribució segons tipus d'escola

(\*) En l'apartat de dades relatives a l'escola s'ha tingut en compte des de P3 fins a 4art. ESO. No s'ha tingut en compte l'educació infantil anterior a P3, uns 90.000 alumnes que representen al voltant del 40% dels nens/es de 0 a 2 anys.

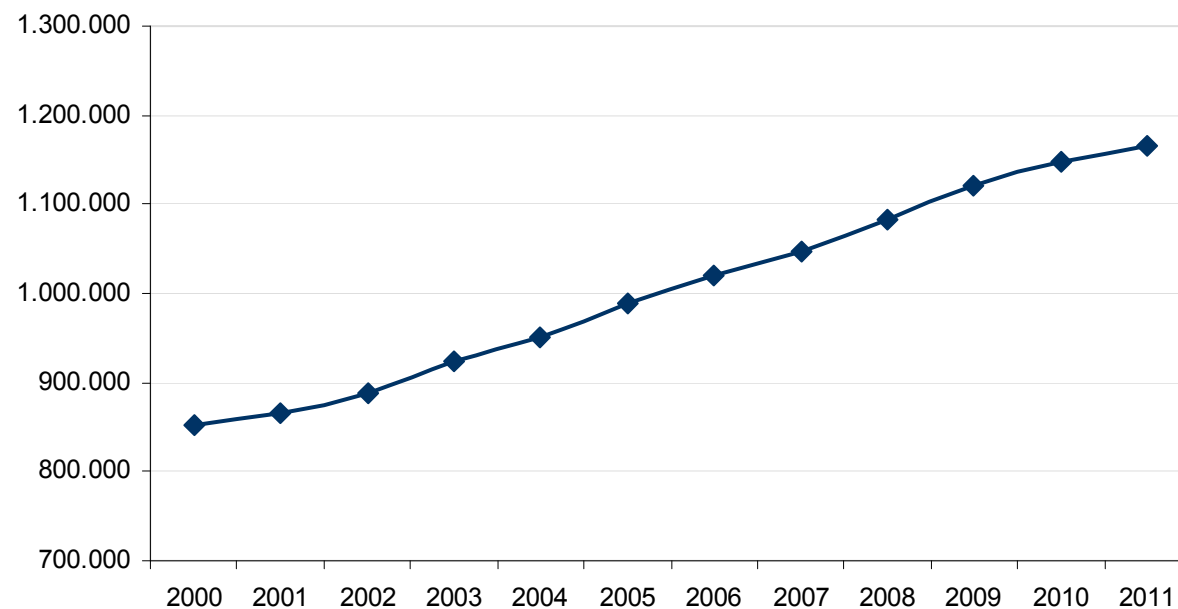
(\*\*) Les escoles concertades representen més del 95% de les escoles privades.

## DISTRIBUCIÓ DE LA POBLACIÓ

**El número dels més joves no ha parat de créixer en els últims 10 anys.**

**Evolució de la població de 0 a 14 anys**

	<b>0 a 14 anys</b>	<b>% sobre població</b>
<b>2000</b>	852.691	13,6
<b>2001</b>	865.338	13,6
<b>2002</b>	889.097	13,7
<b>2003</b>	923.636	13,8
<b>2004</b>	950.482	14,0
<b>2005</b>	988.016	14,1
<b>2006</b>	1.020.751	14,3
<b>2007</b>	1.046.915	14,5
<b>2008</b>	1.083.951	14,7
<b>2009</b>	1.119.851	15,0
<b>2010</b>	1.146.950	15,3
<b>2011</b>	1.165.892	15,5



## DISTRIBUCIÓ DE LA POBLACIÓ

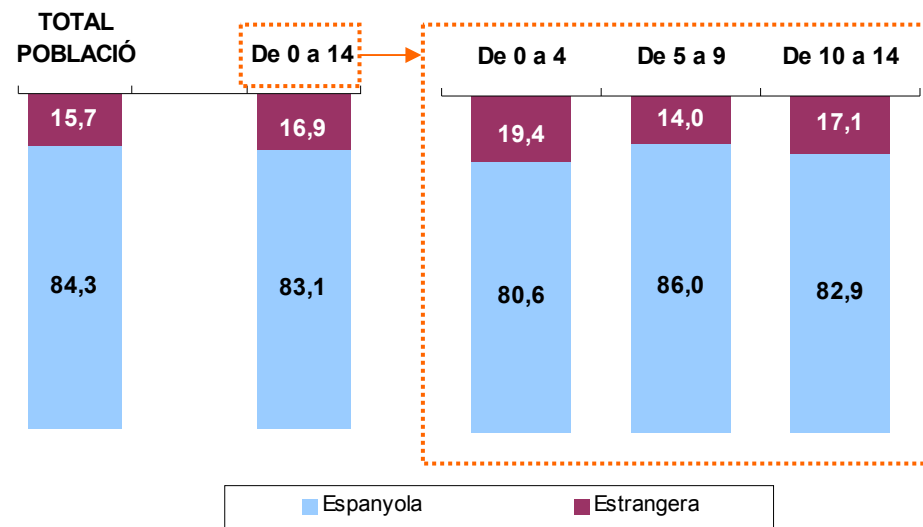
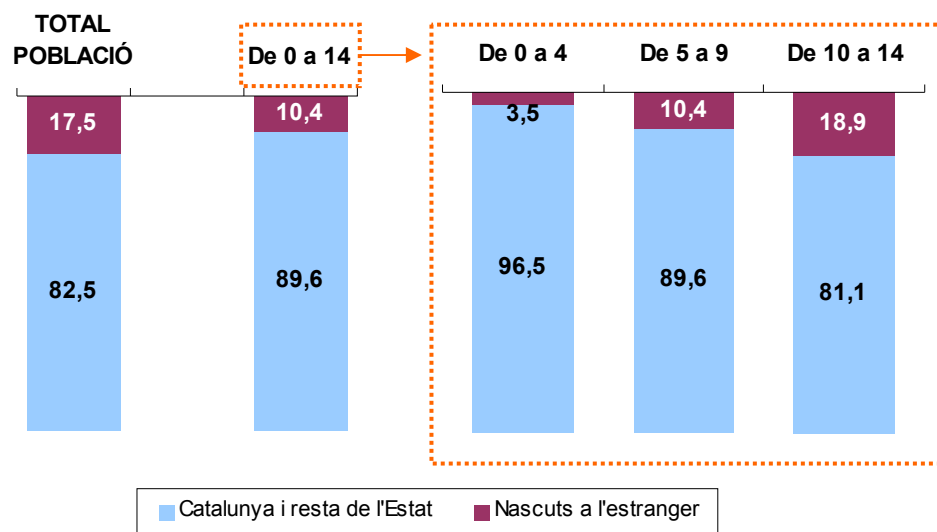
**Un 10,4% dels més joves ha nascut a l'estranger, però un 16,9% té nacionalitat estrangera. Entre els menors de 5 anys només un 3,5% ha vingut de l'estranger, però més del 19% té una nacionalitat diferent a l'espanyola**

Segons lloc de naixement

	De 0 a 4	De 5 a 9	De 10 a 14	TOTAL 0 A 14	TOTAL POBLACIÓ
Catalunya i resta de l'Estat	410.639	350.556	282.971	1.044.166	6.215.095
Estranger	15.094	40.893	65.739	121.726	1.320.156
<b>Total Catalunya</b>	<b>425.733</b>	<b>391.449</b>	<b>348.710</b>	<b>1.165.892</b>	<b>7.535.251</b>

Segons nacionalitat

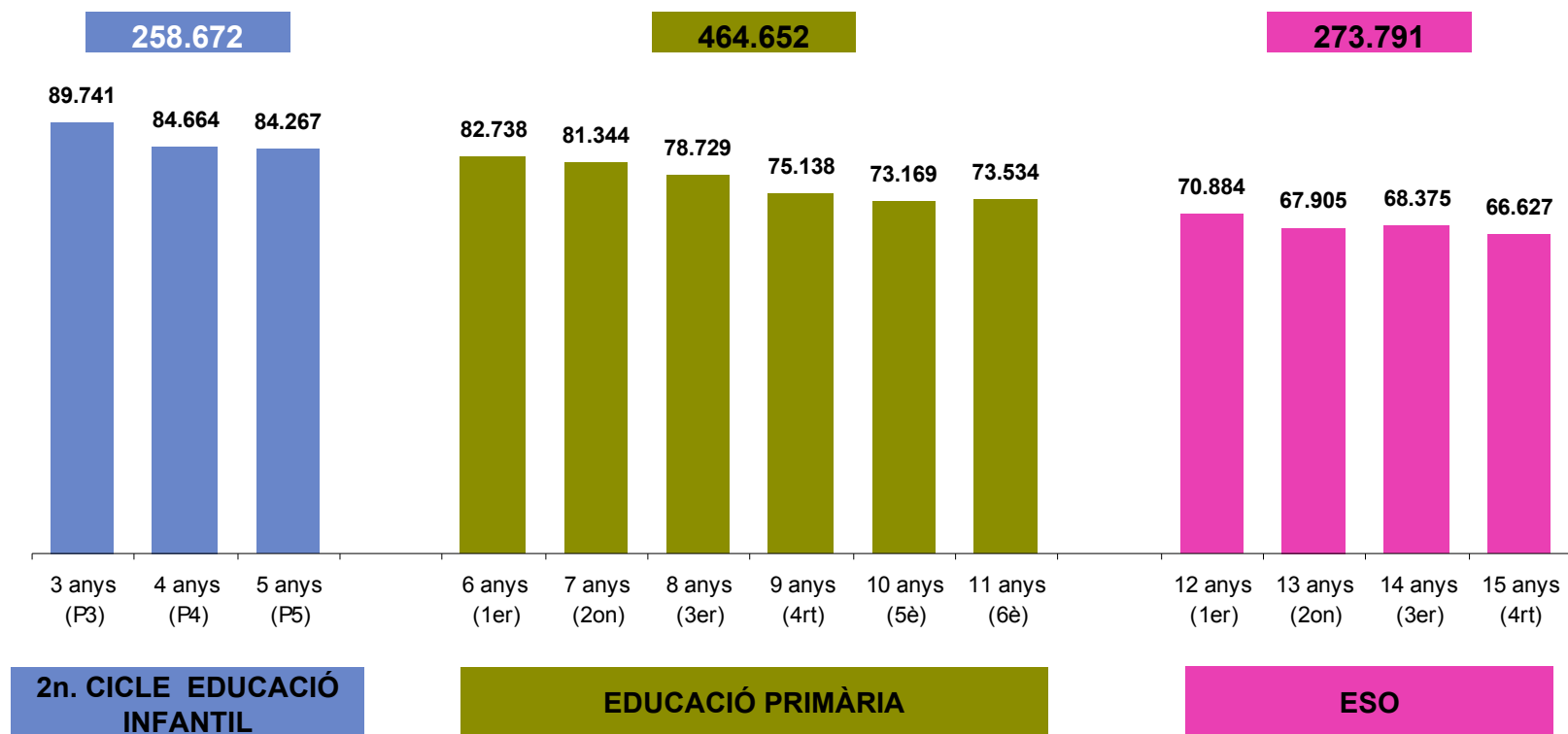
	De 0 a 4	De 5 a 9	De 10 a 14	TOTAL 0 A 14	TOTAL POBLACIÓ
Espanyola	343.106	336.674	288.978	968.758	6.352.294
Estrangera	82.627	54.775	59.732	197.134	1.182.957
<b>Total Catalunya</b>	<b>425.733</b>	<b>391.449</b>	<b>348.710</b>	<b>1.165.892</b>	<b>7.535.251</b>



## DISTRIBUCIÓ DE LA POBLACIÓ

Hi ha gairebé un 35% més de nens/es de tres anys que de nois/es de 15 anys, més de 23 mil

Distribució de la població catalana per etapes d'educació: segon cicle d'infantil, primària i secundària obligatòria



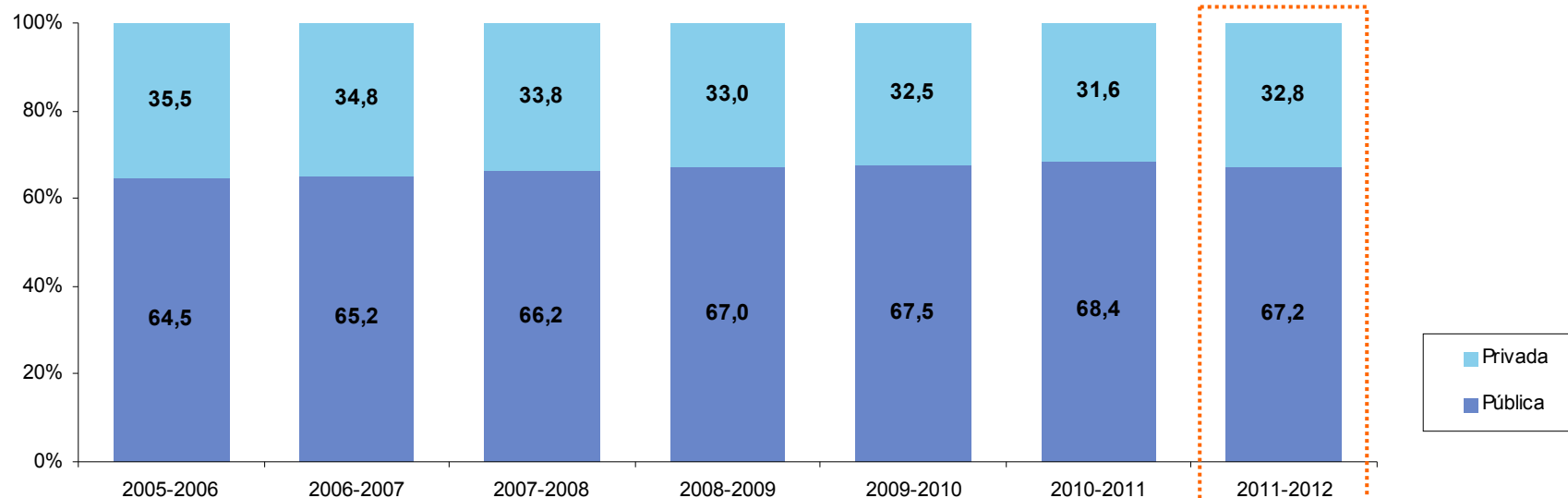
## 2n CICLE D'EDUCACIÓ INFANTIL

**El nombre de nens i nenes que fan P3, P4 o P5 s'ha incrementat gairebé un 25% en els últims 6 anys. Dues terceres parts cursen aquests estudis en un centre públic**

Nombre d'alumnes de 2n Cicle d'Educació Infantil segons tipus de centre.

Curs	TOTAL ALUMNES		
	Pública	Privada	Total
2011-2012	170.075	83.135	253.210
2010-2011	164.578	76.166	240.744
2009-2010	161.231	77.542	238.773
2008-2009	156.815	77.122	233.937
2007-2008	148.858	75.919	224.777
2006-2007	139.709	74.594	214.303
2005-2006	132.853	73.125	205.978

Els nens i nenes que van a l'escola abans dels tres anys representen menys del 40% dels que tenen aquesta edat. Per als menors de 3 anys, l'oferta privada representa el 40% de les places.



FONT: Departament d'Ensenyament.

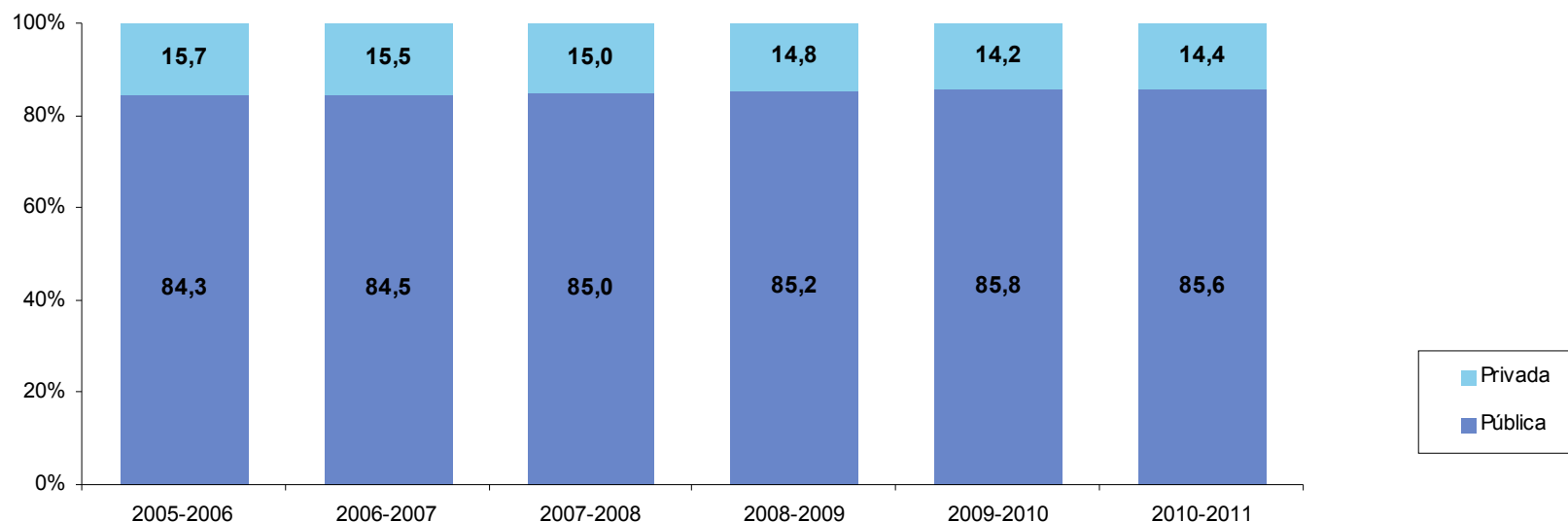
## 2n CICLE D'EDUCACIÓ INFANTIL

**Al voltant del 85% dels alumnes de nacionalitat estrangera va a un centre públic**

Nombre d'alumnes estrangers d'Educació Infantil segons tipus de centre\*.

Curs	ALUMNES ESTRANGERS		
	Pública	Privada	Total
2010-2011	26.661	4.486	31.147
2009-2010	24.407	4.027	28.434
2008-2009	24.311	4.231	28.542
2007-2008	22.537	3.968	26.505
2006-2007	20.379	3.748	24.127
2005-2006	18.805	3.492	22.297

Encara no han estat publicades les dades desglossades per cicle per al present curs, però tal i com es pot veure la distribució dels estrangers entre centres públics i privats pràcticament no ha variat en els últims anys.



\* Les dades publicades pel Departament d'Ensenyament no estan desagregades pels dos cicles d'Educació Infantil pel que fa a la nacionalitat de l'alumne  
 FONT: Departament d'Ensenyament.

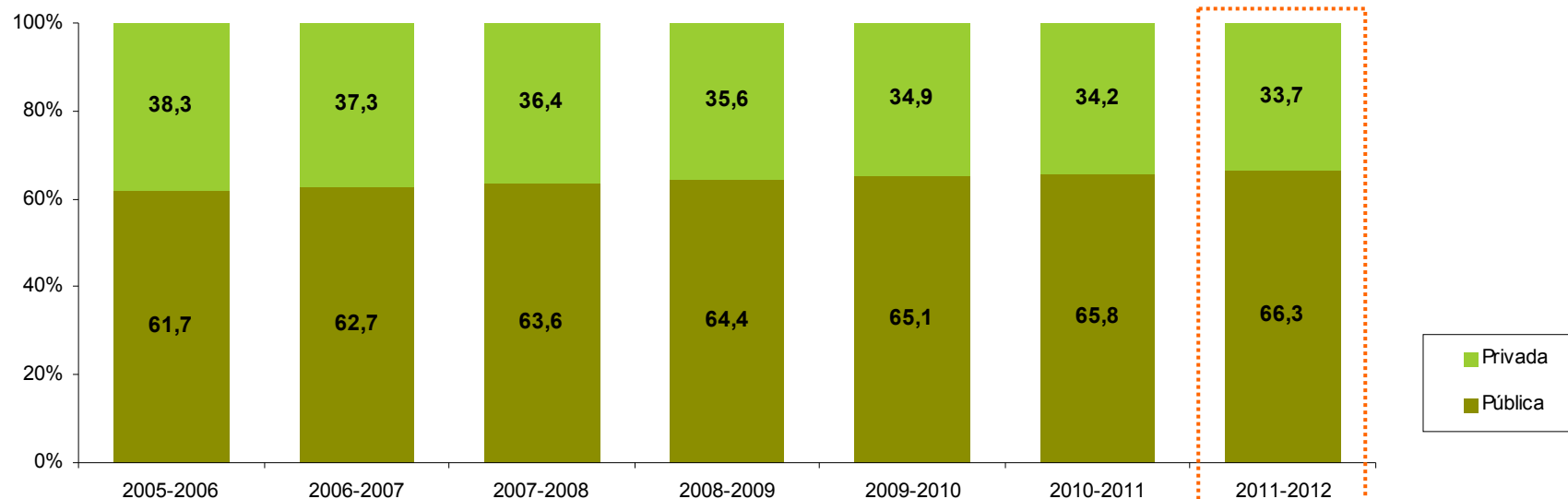
## EDUCACIÓ PRIMÀRIA

**En els últims sis anys s'han incrementat un 20% els alumnes matriculats a algun curs d'Educació Primària. Dos de cada tres nens i nenes van a una escola pública**

Nombre d'alumnes d'Educació Primària segons tipus de centre.

Curs	TOTAL ALUMNES		
	Pública	Privada	Total
2011-2012	302.115	153.416	455.531
2010-2011	290.569	150.818	441.387
2009-2010	279.357	149.488	428.845
2008-2009	269.986	148.928	418.914
2007-2008	257.320	147.136	404.456
2006-2007	244.372	145.506	389.878
2005-2006	232.462	144.123	376.585

L'increment d'estudiants en aquesta etapa és del 30% a les escoles públiques i del 6,4% a les escoles privades.



FONT: Departament d'Ensenyament.



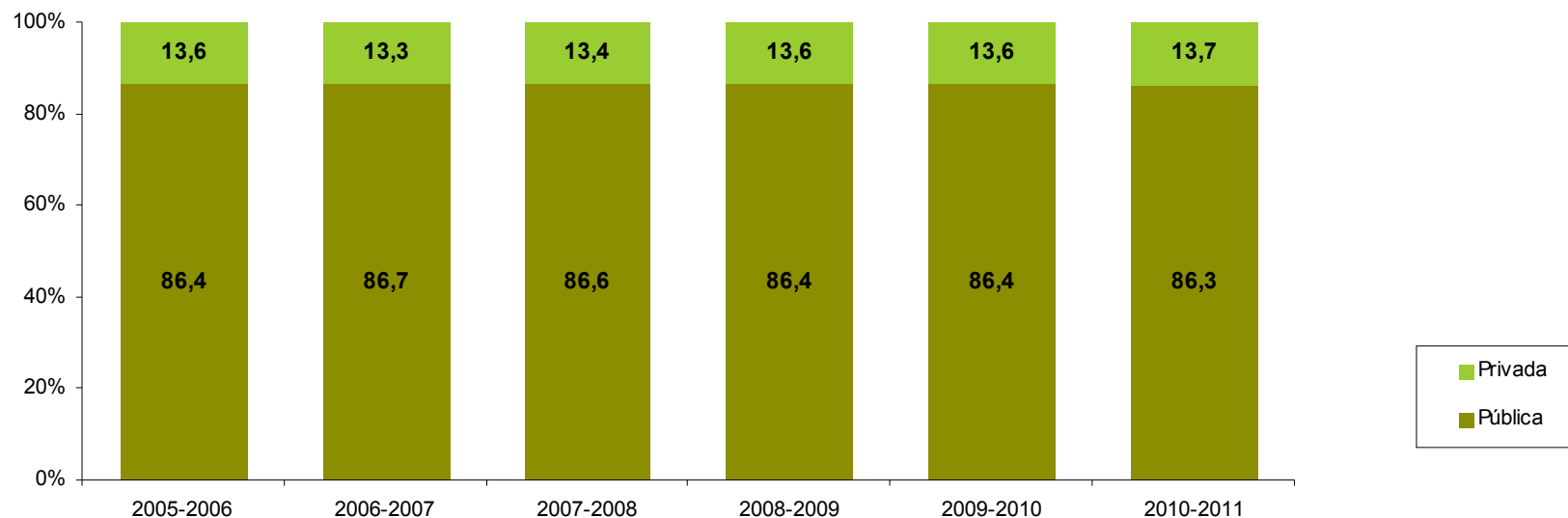
## EDUCACIÓ PRIMÀRIA

**En els últims sis anys el número d'alumnes de nacionalitat estrangera a primària ha incrementat prop del 30%.**

Nombre d'alumnes estrangers d'Educació Primària segons tipus de centre.

Curs	ALUMNES ESTRANGERS		
	Pública	Privada	Total
2010-2011	52.093	8.287	60.380
2009-2010	52.266	8.223	60.489
2008-2009	54.557	8.602	63.159
2007-2008	51.979	8.013	59.992
2006-2007	46.750	7.151	53.901
2005-2006	40.631	6.389	47.020

Encara no han estat publicades les dades desglossades per cycle per al present curs, però tal i com es pot veure la distribució dels estrangers entre centres públics i privats pràcticament no ha variat en els últims anys



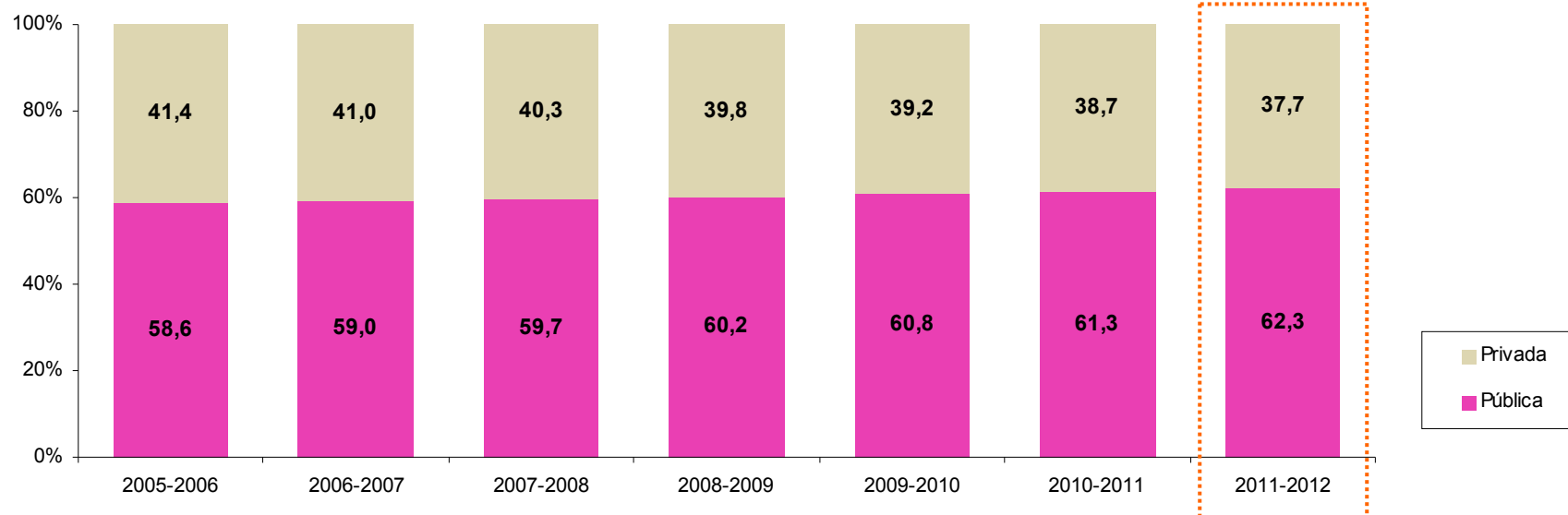
## EDUCACIÓ SECUNDÀRIA OBLIGATÒRIA (ESO)

**El nombre d'alumnes d'ESO només ha incrementat als centres públics.**

Nombre d'alumnes d'Educació Secundària Obligatòria segons tipus de centre.

Curs	TOTAL ALUMNES		
	Pública	Privada	Total
2011-2012	175.557	106.179	281.736
2010-2011	169.366	106.752	276.118
2009-2010	166.623	107.511	274.134
2008-2009	163.620	108.227	271.847
2007-2008	160.821	108.621	269.442
2006-2007	156.316	108.513	264.829
2005-2006	152.889	108.077	260.966

En el cas de la secundària obligatòria hi ha menys joves que la cursin actualment a una escola privada que sis anys enrere.



FONT: Departament d'Ensenyament.

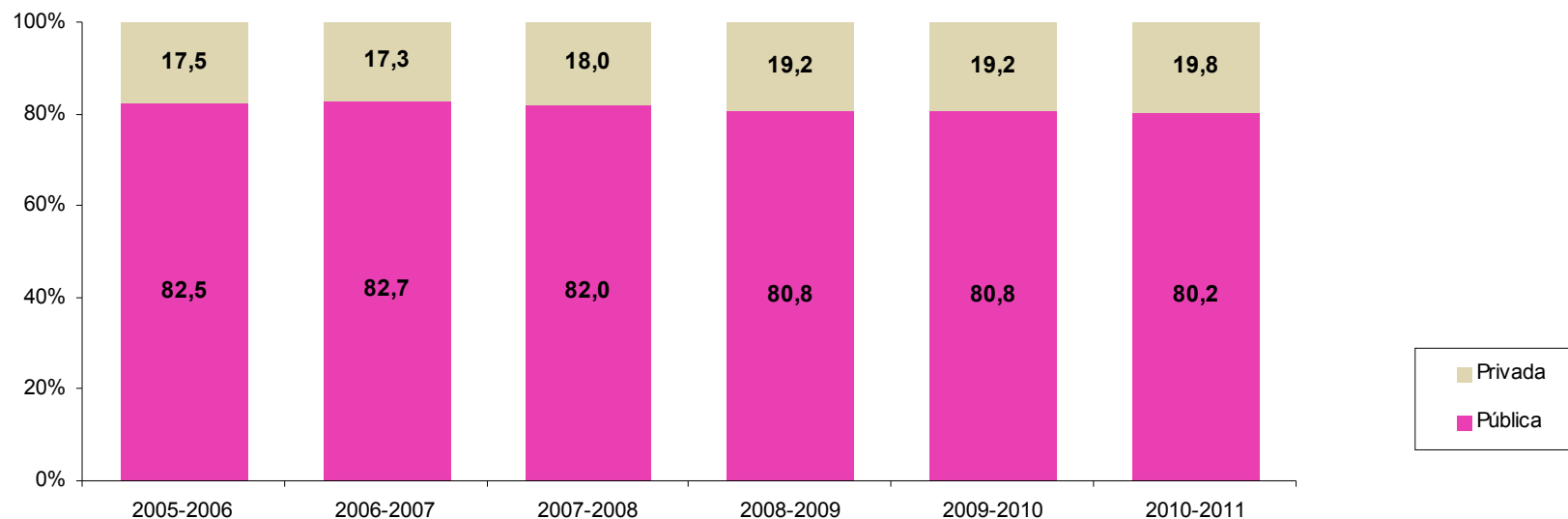
## EDUCACIÓ SECUNDÀRIA OBLIGATÒRIA (ESO)

**El nombre d'alumnes de nacionalitat estrangera a l'ESO ha incrementat més del 50% en els últims sis cursos**

Nombre d'alumnes estrangers de d'Educació Secundària Obligatòria segons tipus de centre.

Curs	ALUMNES ESTRANGERS		
	Pública	Privada	Total
2010-2011	39.401	9.738	49.139
2009-2010	39.156	9.298	48.454
2008-2009	38.412	9.116	47.528
2007-2008	34.821	7.623	42.444
2006-2007	29.647	6.217	35.864
2005-2006	25.707	5.453	31.160

El creixement d'alumnes estrangers a l'ESO ha incrementat proporcionalment més als centres privats que als centres públics.



# GESOP

Gabinet d'Estudis Socials i Opinió Pública, S.L.

C/. Lull 102, 4rt. 3a. 08005 Barcelona

Tel. 93 300 07 42 Fax 93 300 55 22

[www.gesop.net](http://www.gesop.net)